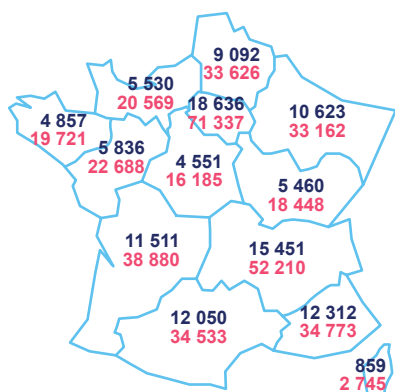


FRANCE

LE SECTEUR

116 768 ENTREPRISES
398 877 SALARIÉS



483 100 ACTIFS OCCUPÉS*

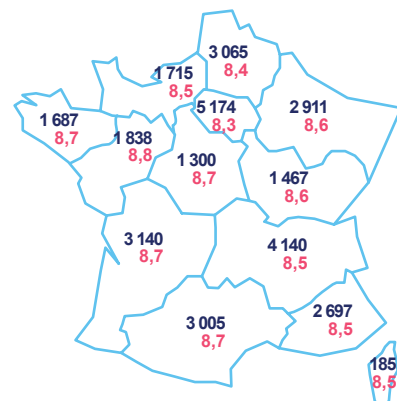
Sources : INSEE SIRENE 2013 - ACOSS 2015 - IRPAUTO 2014 - INSEE - RGP 2013
 *Indépendants et salariés

LES ACTIVITÉS DE LA BRANCHE

	Entreprises	Salariés
Commerce d'automobiles	31 413	149 183
Réparation d'automobiles	45 253	105 498
Enseignement de la conduite	10 325	27 056
Commerce d'équipements automobile (hors démolisseurs)	5 369	26 974
Commerce et réparation de poids lourds	3 597	23 400
Stations-service	3 436	17 857
Location de véhicules	3 759	16 299
Contrôle technique	4 788	11 350
Commerce et réparation de motocycles	6 155	10 745
Parcs de stationnement	1 135	4 886
Démolisseurs recycleurs	377	3 454
Commerce et réparation de cycles	1 161	2 175
Stations de lavage	ND*	ND*
TOTAL BRANCHE	116 768	398 877

Sources : INSEE SIRENE 2013 - ACOSS 2015 - IRPAUTO 2014
 *ND : Non Déterminé

LE PARC DE VÉHICULES



32 324 999 véhicules particuliers
8,6 ans d'âge moyen*

Source : Ministère de l'environnement, de l'énergie et de la mer - Au 1^{er} janvier 2016
 *Parc des véhicules particuliers de moins de 15 ans, en milliers

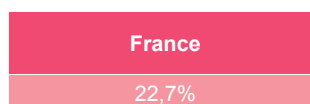
L'EMPLOI SALARIÉ DANS LA BRANCHE

RÉPARTITION PAR TAILLE D'ENTREPRISE

	Entreprises	Salariés
0 salarié	59 984	-
1 à 4 salariés	38 030	82 179
5 à 9 salariés	11 844	74 795
10 à 19 salariés	4 115	52 558
20 à 49 salariés	1 919	59 721
50 salariés et +	876	129 623
TOTAL	116 768	398 877

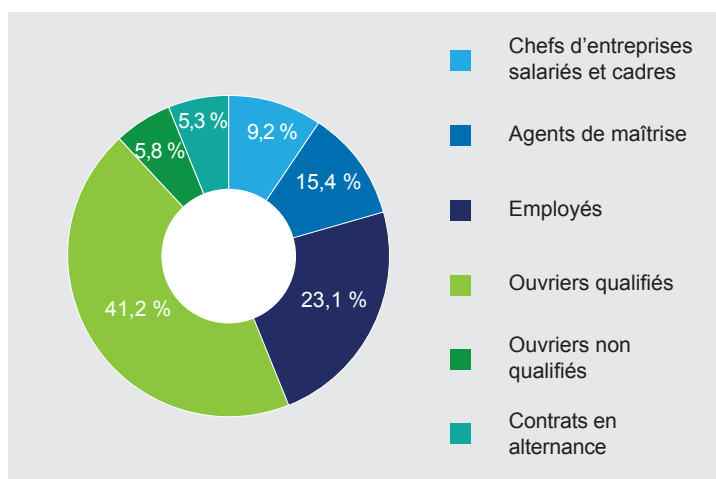
Sources : INSEE SIRENE 2013 - ACOSS 2015 - IRPAUTO 2014 - INSEE DADS 2013

PART DE FEMMES SALARIÉES



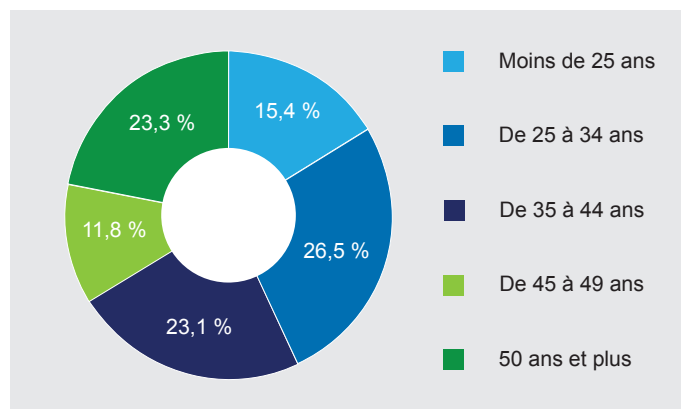
Source : INSEE - DADS 2013

EMPLOIS PAR CATÉGORIE SOCIOPROFESSIONNELLE



Source : INSEE DADS 2013

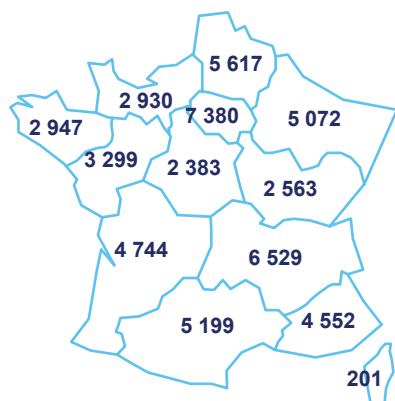
EMPLOIS PAR ÂGE



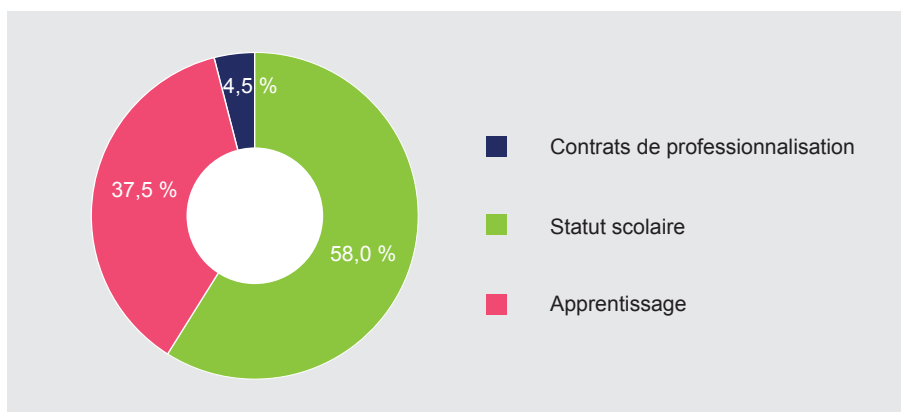
Source : INSEE DADS 2013

FORMATION PROFESSIONNELLE DES JEUNES

53 416 JEUNES EN FORMATION EFFECTIFS EN FORMATION PAR MODE DE FORMATION



Source : ANFA - Effectifs à la rentrée 2015



Source : ANFA - Effectifs à la rentrée 2015

EFFECTIFS EN FORMATION PAR FILIÈRE

Filière	France
Maintenance dont :	40 272
VP	75,4 %
VI	32 072
Motocycles	60,0 %
Cycles	4 621
Carrosserie	8,7 %
Magasinage	3 505
Commerce et services	6,6 %
	74
	0,1 %
	11 879
	22,2 %
	590
	1,1 %
	675
	1,3 %
TOTAL	53 416

Source : ANFA - Effectifs à la rentrée 2015

EFFECTIFS EN FORMATION PAR CERTIFICATION

Certification	France
CAP	17 307
Mention complémentaire	32,3 %
Bac professionnel	486
BTS	0,9 %
Licence professionnelle	30 006
Diplôme d'ingénieur / Master	56,2 %
Titre professionnel	3 219
CQP	6,0 %
	87
	0,2 %
	49
	0,1 %
	87
	0,2 %
	2 175
	4,1 %
TOTAL	53 416

Source : ANFA - Effectifs à la rentrée 2015

POIDS DE LA FORMATION INITIALE DANS LA BRANCHE

France
13,4 %

Source : ANFA - ACOSS - IRPAUTO

FORMATION PROFESSIONNELLE DES SALARIÉS

TAUX D'ACCÈS À LA FORMATION DES SALARIÉS DANS LE CADRE DES DISPOSITIFS DE BRANCHE

France
16,4 %

Source : ANFA/DAFA 2015 - ACOSS 2015 - IRPAUTO 2014

NOMBRE DE CONTRATS DE PROFESSIONNALISATION

France
6 415

Source : ANFA - DAFA - Contrats actifs au 31/12/2015

FORMATIONS PRISES EN CHARGE PAR L'ANFA EN 2015*

	Moins de 10 salariés		10 salariés et plus		Nb de salariés formés **
	Nombre de stagiaires	Nombre d'heures stagiaires	Nombre de stagiaires	Nombre d'heures stagiaires	
France	41 974	1 696 970	74 792	2 394 597	65 452

Source : ANFA - DAFA - Données 2015

* Y compris contrats de professionnalisation - ** Un même salarié peut être plusieurs fois stagiaire

L'ANFA

L'Association Nationale pour la Formation Automobile (ANFA) mandatée par les partenaires sociaux, met en œuvre la politique de formation de la branche des services de l'automobile. À travers la gestion des fonds de la formation, elle aide au renouvellement de la population active et accompagne le développement des compétences des salariés.

ANFA
Tél. : 01.41.14.13.07
sevres@anfa-auto.fr

Directeur de la publication : Patrice OMNES
Directeur de rédaction : Stéphane PAUTET
Rédaction : Philippe LE GALL
Édition et création : Service Communication ANFA

www.anfa-auto.fr/observatoire
f Métiers - services auto